




Comune di Rieti  
Assessorato  
alle Politiche Sociali

# DALL' OSSERVATORIO COMUNALE SULLA QUALITA' E LE POLITICHE SOCIALI



# NEWSLETTER



Numero 4 - Anno 2006

La spesa nel settore socio-assistenziale nel comune di Rieti ha fatto registrare nel corso del 2005 una sostanziale continuità con quanto realizzato nel 2004, pur mostrando alcune significative modifiche rispetto all'anno precedente. In sintesi, queste hanno riguardato:

- *incremento della spesa per l'assistenza domiciliare (+3,35%)*. Come si avrà modo di osservare la crescita di questo valore è dovuto all'incremento della spesa per l'assistenza domiciliare per i disabili, mentre quella per gli anziani non ha subito variazioni;
- *incremento della spesa destinata ai servizi per minori (+4,45%)*. In particolare cresce la quota destinata alla gestione dei centri di accoglienza per minori;
- *forte incremento della spesa per le attività del Centro giovanile (+141,36%)*;
- *incremento della spesa in favore degli interventi per gli immigrati (+16,04%)*;
- *interesse per le problematiche del lavoro e dell'abitazione*. Pur subendo un lieve decremento (-0,80%) la spesa a favore dei nuclei bisognosi assume una maggiore importanza rispetto allo scorso anno, in quanto incide per una percentuale maggiore sul totale complessivo della spesa. A fronte di una diminuzione complessiva del budget a disposizione, dunque, vi è stato uno spostamento di fondi a favore di questa fascia della popolazione, incrementando l'istituzione delle Borse lavoro (+25%) e garantendo l'erogazione di contributi al pagamento del

canone di locazione.

In generale, la maggior parte dei progetti specifici attivi nel 2004 a favore di particolari categorie di utenti hanno visto continuità nel 2005, mentre non risulta l'attivazione di nuove forme di intervento rispetto all'anno precedente, fatta eccezione per il pagamento di ricoveri temporanei in albergo per famiglie con problemi abitativi.

Se si volesse scendere più nel particolare, analizzando i diversi comparti di spesa, si può osservare che nel corso dell'anno 2005, il Settore Socio-assistenziale del Comune di Rieti ha impegnato una spesa pari a € 7.005.257. La maggiore percentuale di essa (38,7%) è erogata come assistenza di tipo economico (cfr. Tab. 1).

**Tab.1 - Ripartizione della spesa per tipologia di intervento**

Tipologia di intervento	Spesa 2005	%
Assistenza economica	2.711.358,1	38,7
Assistenza domiciliare	1.270.378,0	18,1
Interventi specifici	968.385,3	13,8
Contributi altri centri	750.306,5	10,7
Spese personale	663.449,6	9,5
Manutenzione e acquisto materiale vario	641.379,7	9,2
<b>Totale</b>	<b>7.005.257,2</b>	<b>100,0</b>

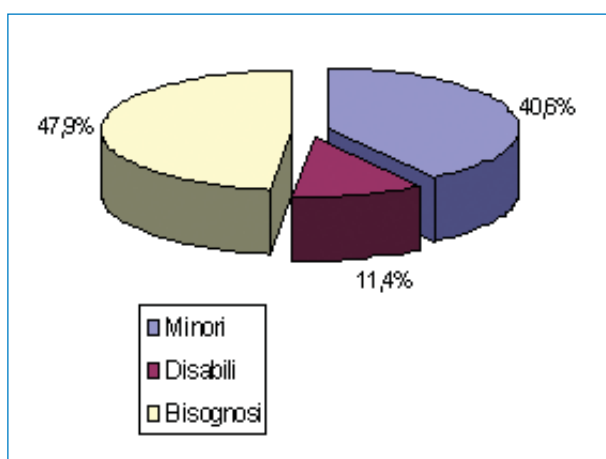
Fonte: Elaborazione Forum su dati comunali

Questa percentuale, pari alla somma di € 2.711.358,1, può essere, a sua volta, distinta in



un 35,7% di intervento economico diretto e un 64,3% di interventi di tipo indiretto. Il primo consiste soprattutto nell'erogazione di contributi economici a varie tipologie di utenti, suddividendosi abbastanza equamente tra minori e nuclei familiari "bisognosi" e prevedendo, inoltre, una fetta minore di aiuti per i disabili (11,4%) - Cfr. Graf. 1.

**Graf. 1 - Ripartizione della spesa per assistenza economica diretta**



Fonte: Elaborazione Forum su dati comunali

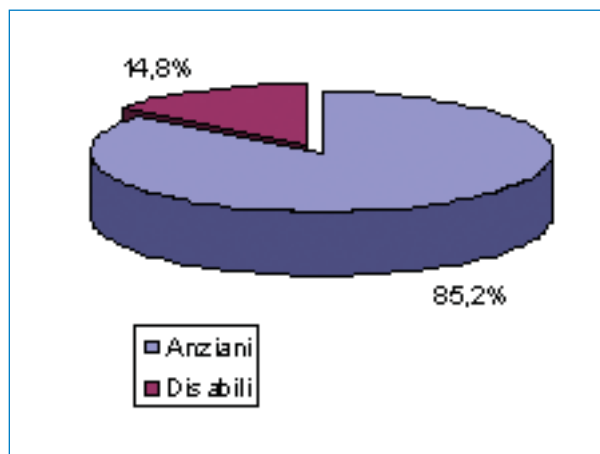
Per interventi economici indiretti definiamo quegli interventi che, pur non traducendosi in erogazione di somme in denaro, rappresentano comunque delle agevolazioni economiche che permettono all'utente in difficoltà la fruizione di determinati servizi.

Di questa categoria fanno parte gli interventi rivolti ai minori (€ 277.719) a sostegno della scolarità (borse di studio, libri di testo, pagamento rette scolastiche) e della permanenza in istituti di ricovero, quelli rivolti ad anziani (€ 565.403,1) in termini di sussidi al ricovero in case di riposo e agevolazioni di vario genere e, infine, quelli destinati a cittadini in difficoltà economiche (€ 776.761,5), sotto forma di contributi al pagamento del canone di locazione e di Borse lavoro.

A seguire, l'intervento maggiormente finan-

ziato risulta essere l'assistenza domiciliare, che viene suddivisa tra anziani (85,2%) e disabili (14,8%) per un totale di € 1.270.378 (Cfr. Graf.2).

**Graf. 2 - Ripartizione della spesa per assistenza domiciliare**



Fonte: Elaborazione Forum su dati comunali

Il 13,8% della quota complessiva è destinato ad interventi specifici per le singole categorie di utenza, mentre il 9,5% viene speso a favore del personale coinvolto nell'erogazione di taluni servizi. Questa somma (€ 663.449,6), riguarda sia i contratti di collaborazione del personale convenzionato che le spese sostenute per l'aggiornamento di alcuni collaboratori (nello specifico per gli educatori degli asili nido e per il personale del Cilo).

Una somma pari a € 641.379,7 è, invece, destinata agli interventi di manutenzione ed all'acquisto di materiale vario utile al funzionamento delle strutture nelle quali sono svolte le diverse attività, compreso l'acquisto di generi alimentari, mentre una quota considerevole di spesa (pari a € 750.306,5) viene trasferita ad altri enti e associazioni, sia sotto forma di contributi allo svolgimento delle proprie attività, che come affidamento di incarichi esterni per la gestione e la realizzazione di progetti specifici.



Se si considerano gli interventi nell'ottica dell'indotto creato dal Settore Socio-Assistenziale, esso risulta pari a € 3.296.966,16 (Cfr. Tab. 2), leggermente inferiore alla quota dello scorso anno.

**Tab. 2 - Ripartizione dell'indotto e variazione percentuale**

Indotto	Variazione%
Assistenza domiciliare	3,4
Appalti a cooperative per lo svolgimento dei servizi	- 32,5
Retribuzione personale	- 21,1
Affidamento incarichi ad associazioni o enti	- 12,6
Contributo generico enti	- 8,9
<b>Totale</b>	<b>- 12,3</b>

Fonte: Elaborazione Forum su dati comunali

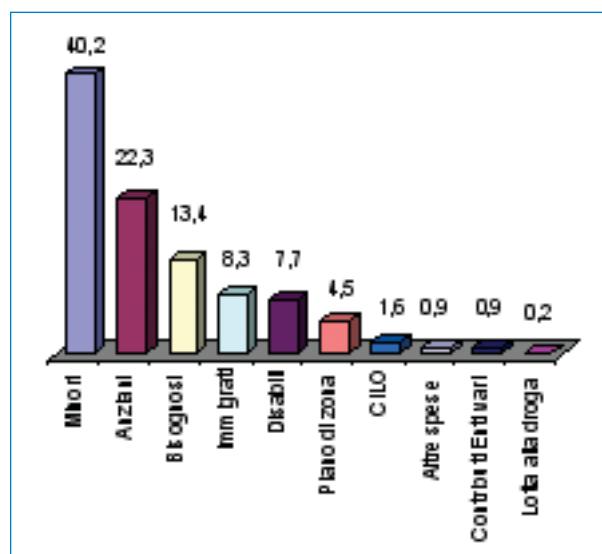
Questa comprende la quota spesa per il personale convenzionato (€ 663.449,61), la cifra impegnata per l'affidamento di incarichi ad associazioni e cooperative coinvolte nei diversi servizi (€ 614.615,22), gli appalti alle cooperative che forniscono generi alimentari e servizi vari quali il trasporto (€ 687.671,87), la spesa per l'esternalizzazione del servizio di assistenza domiciliare (€ 1.270.378), e il contributo generico ad enti e associazioni di vario tipo per lo svolgimento delle proprie attività (€ 60.352,46). Come si può vedere, la diminuzione della spesa rispetto lo scorso anno riguarda tutte le voci ad eccezione dell'assistenza domiciliare, che mostra un incremento del 3,4%. Tuttavia, la composizione della spesa risente di una generale inferiore disponibilità di fondi da parte del settore socio-assistenziale che ha subito un decremento rispetto al 2004. In quest'ottica, si può affermare che la percentuale dell'indotto del settore sul totale degli interventi effettuati resta

pressoché invariato, passando da 49,3% del 2004, al 47,1% di quest'anno.

Se passiamo ad analizzare come si distribuisce la spesa per i vari target di utenza, il Grafico 3 permette di evidenziare già a prima vista dove la spesa venga maggiormente indirizzata. Dal grafico 3 si evince, infatti, che le categorie di utenza principalmente interessate dagli impegni di spesa del Settore Socio-assistenziale sono i minori e gli anziani che, complessivamente, beneficiano del 62,5% del totale della spesa. A seguire, sono interessati dalla rimanente parte della spesa i nuclei bisognosi (13,4%), gli immigrati (8,3%) e i disabili (7,7%), mentre una quota residuale è ripartita in altri tipi di assistenza (Cilo, Piano di Zona, Lotta alla droga, Contributi ad Enti vari).

La tabella 3 mostra con maggior dettaglio l'ammontare della spesa destinata alle varie aree di intervento, presentando l'incidenza percentuale sul totale e la variazione percentuale rispetto allo scorso anno (Cfr. Graf. 3).

**Graf. 3 - Ripartizione percentuale della spesa per target di utenza**



Fonte: Elaborazione Forum su dati comunali



A livello complessivo, come già accennato, si evidenzia un decremento della quota disponibile ad essere impegnata rispetto allo scorso anno (-6,8%). Questa diminuzione si riflette un po' su tutte le aree con alcune eccezioni. Guardando infatti alla variazione percentuale 2004/2005 si evidenzia una variazione positiva per quanto riguarda i servizi ai minori (+4,5%), la spesa a favore della scuola Materna Maraini (+134,5%), i contributi a favore delle attività del centro giovanile (+141,6%), gli interventi a favore degli immigrati (+16,0%), del Cilo e i contributi assegnati alle attività di associazioni varie.

Oltre ad analizzare la variazione percentuale delle quote impegnate rispetto all'anno precedente, è anche utile andare ad osservare la composizione percentuale interna della spesa, per la quale si registrano alcune modifiche. La spesa per i minori continua ad essere quella più elevata, anche se costituisce il 40,2% del totale contro il 42,9 del 2004, ma all'interno di questa, come si è detto, acquistano un peso maggiore i servizi per i minori: la scuola materna e il centro giovanile. Pressoché invariata è la spesa per gli anziani, mentre quella per gli immigrati, che nel 2004 incideva per il 6,7% sul totale della spesa, sale ora all'8,3%, a differenza della spesa per i disabili che costituisce oggi il 7,7% contro il 9,6% dello scorso anno.

La spesa per le famiglie e gli individui in stato di necessità, che qui continuiamo a definire bisognosi, pur registrando nei valori assoluti un lieve decremento (-0,8%), vede tuttavia accrescere la sua importanza sul totale complessivo, aumentando la sua incidenza di circa un punto percentuale (Cfr. Tab. 3).

**Tab. 3 - Composizione della spesa per target di utenza. Anni 2004 - 2005**

Descrizione	Variatz. 04/05
Servizi per minori	4,5
Asili nido	- 43,9
Assistenza scolastica	- 32,5
Scuola materna Maraini	134,5
Centro giovanile	141,6
<i>Subtotale minori</i>	- 12,6
Servizi per anziani	- 3,1
Casa di riposo	- 1,6
<i>Subtotale anziani</i>	- 2,9
Disabili	- 25,7
Immigrati	16,0
Bisognosi	- 0,8
Lotta alla droga	- 64,5
CILO	5,5
Contributi Enti vari	226,6
Trasferimento fondi al SERT ASL Rieti	- 100,0
Interventi di cui al Piano di Zona	65,8
Acquisti vari e non imputabili a particolari servizi sociali	- 46,1
Affidamento incarico di prestazione occasionale e fondo per il miglioramento produttività	- 17,1
Varie	-
<b>Totale</b>	<b>- 6,8</b>

Fonte: Elaborazione Forum su dati comunali

**OSSERVATORIO COMUNALE  
SULLA QUALITÀ E LE POLITICHE SOCIALI**

**Comune di Rieti**

Viale Matteucci n. 82 - 02100 Rieti (RI)

Tel 0746.287275 Fax 0746.498566



**Forum degli Assessorati**

Viale dell'Aeronautica, 34 - 00144 Roma

Tel. 06.59290008 r.a. - Fax 06.59290203

[www.forumassessorati.org](http://www.forumassessorati.org)

[osservatori@forumassessorati.org](mailto:osservatori@forumassessorati.org)